

PaX-Haustüren

Top-Preise
2023

Schön, komfortabel und sicher

Ausgewählte PaX-Haustüren aus Aluminium zu Top-Preisen

Alle Modelle auch mit
RC2-Sicherheits-
ausstattung lieferbar

PaX **secura**



PaX
FENSTER UND TÜREN

PaX-Haustüren

**Top-Preise
2023**

Premium zum Top-Preis

Traumhaft schön wird eine Haustür mit einer flächenbündigen Konstruktion sowohl auf der Haustüraußenseite als auch auf der Innenseite – denn von innen sehen Sie Ihre Tür in der Regel öfter als von außen. Wir nennen diese Premiumbauweise „beidseitig flügelüberdeckend“ – mit den folgenden Eigenschaften:

- thermisch getrennte Aluminium-Haustür
- Füllungsstärke 87 mm
- patentierter Verzugschutz
- 3-fach-Wärmeschutzglas
- U_d -Wert 0,7 bis 0,89 W/(m²K)
- wahlweise Verkehrsweiß RAL 9016 in matt, glatt oder 7 Farben in matt, glatt, hochwetterfest inklusive
- Farbe innen wie außen
- wahlweise 5 Verglasungen sowie 3 Dekorgläser inklusive
- Design-Sockelapplikation
- 5-fach-Verriegelung
- Edelstahl-Innendrücker D0011
- Profilzylinder mit Not- und Gefahrenfunktion
- Rollentürbänder
- Edelstahl-Stangengriff 800 mm mit geraden Stützen auf Füllung montiert
- Maximalmaße 1.300 mm x 2.300 mm



◀ **5-fach-Verriegelung schon in der Standardausstattung**



3-fach-Wärmeschutzglas



hochwärmegedämmtes System mit patentiertem Verzugschutz



Profilzylinder mit Not- und Gefahrenfunktion

Das Aktionsangebot gilt vom 01.01.2023 bis zum 30.06.2023. Technische Änderungen vorbehalten.

beidseitig flügelüberdeckend

patentierter Verzugsschutz

U_d-Wert bis 0,7 W/(m²K)

7 hochwetterfeste Farben

Edle Feinstrukturfarben

3 Dekorgläser

5 Ornamentgläser

Rollentürbänder

Edelstahl-Stangengriff



AM 01318 | Edelstahl-Stangengriff 800 mm |
Edelstahl-Schlüsselochfassung | Anthrazitgrau
RAL 7016 | matt, glatt, hochwetterfest | Dekorglas
ADG 1, Sandstrahlung mit Klarglasstreifen |
Lichtausschnitt 170 mm x 1.400 mm



AM 04318 | Anthrazitgrau RAL 7016 |
matt, glatt, hochwetterfest | Dekor-
glas ADG 1, Sandstrahlung mit Klar-
glasstreifen | 3 Lichtausschnitte à
280 mm x 280 mm



AM 06038 | Purpurrot RAL 3004 |
matt, glatt, hochwetterfest



AM 01318 | Fenstergrau RAL 7040 |
matt, glatt, hochwetterfest |
Dekorglas ADG 2, Sandstrahlung mit
klarem Rand | Lichtausschnitt
170 mm x 1.400 mm



AM 06305 | Anthrazit RAL 7016 |
matt, glatt, hochwetterfest | drei
Edelstahl-lisenen



AM 01608 | Verkehrsweiß RAL 9016 |
matt, glatt | Dekorglas ADG 2,
Sandstrahlung mit klarem Rand |
Lichtausschnitt 280 mm x 1.400 mm



AM 01618 | Anthrazitgrau RAL 7016 |
matt, glatt, hochwetterfest | Dekorglas
ADG 1, Sandstrahlung mit Klarglasstreifen |
Lichtausschnitt 280 mm x 1.400 mm



AM 01318 | Purpurrot RAL 3004 | matt, glatt, hochwetterfest | Dekorglas ADG 2, Sandstrahlung mit klarem Rand |
+ Zusatzausstattung: Edelstahl-Stangengriff 1.400 mm

Alle Türen sind kombinierbar
mit Seitenteilen und Oberlichtern



PaX-Haustüren
Top-Preise
2023

Innen und außen flügelüberdeckend

Gutes Design ist aufgeräumt, elegant, großzügig und klar. Verschnörkelt war gestern – die Konstruktion tritt zurück und überlässt der Gestaltung das Feld.

Ein flügelüberdeckendes Design erfüllt genau diese Voraussetzungen. Und das Beste: Bei Haustüren von PaX können Sie diese überragende Optik von innen und außen haben. Beidseitig wunderschön.



AUSSEN



INNEN

◀ **AM 01618** | Dekorglas ADG 1, Sandstrahlung mit Klarglasstreifen | + Zusatzausstattung: Fenstergrau RAL 7040 | glatt, hochwetterfest

AM 01618 | Fenstergrau RAL 7040 | matt, glatt, hochwetterfest | Dekorglas ADG 1, Sandstrahlung mit Klarglasstreifen



AM 04318 | Dekorglas ADG 1, Sandstrahlung mit Klarglasstreifen | + Zusatzausstattung: Weiß-Aluminium RAL 9006 | matt, Feinstruktur, hochwetterfest



AM 01608 | Verkehrsweiß RAL 9016 | matt, glatt | Dekorglas ADG 3, Sandstrahlung mit Klarglasstreifen



AM 01608 | Purpurrot RAL 3004 | matt, glatt, hochwetterfest | Dekorglas ADG 2, Sandstrahlung mit klarem Rand

Standard- ausstattung



8 Top-Farben

PaX colordur

Verkehrsweiß
RAL 9016,
matt, glatt

Fenstergrau
RAL 7040,
matt, glatt,
hochwetterfest

Lehmbraun
RAL 8003,
matt, glatt,
hochwetterfest

Schokoladen-
braun
RAL 8017,
matt, glatt,
hochwetterfest

Anthrazitgrau
RAL 7016,
matt, glatt,
hochwetterfest

Kobaltblau
RAL 5013,
matt, glatt,
hochwetterfest

Purpurrot
RAL 3004,
matt, glatt,
hochwetterfest

Moosgrün
RAL 6005,
matt, glatt,
hochwetterfest

Wählbare Zusatz- ausstattung



Edle Feinstruktur-Farben

- Zahlreiche Top-Farben (FG3, FG6) mit edler Feinstrukturoberfläche liegen im Trend und sind besonders widerstandsfähig



5 moderne
Verglasungen



Klarglas



Satinato



Chinchilla




Masterpoint



Mastercarré

3 Dekorgläser


Sandstrahlmotive, die
perfekt zu den Türmodellen
passen



ADG 1



ADG 2



ADG 3

Mehr Plus zum Standard

Bereits im Standard haben diese PaX-Haustüren eine Menge zu bieten und eine große Auswahl. Wer darüber hinaus variieren möchte, hat viele Möglichkeiten: Plus bedeutet mehr, das weiß schließlich jeder.



Edelstahl-Innen-
drücker und -Griffe



D0011 | Edelstahl-Innendrücker
„L-Form“ | mit runder Griff-Rosette
und rundem Profilzylinder-Beschlag

S1010* / S1020** |
Edelstahl-Stangengriff
rund | matt gebürstet |
gerade oder schräge
Stützen | 800 mm



Elegante
Rollenbänder***



Verdeckt liegende Bänder*

- puristisches Türdesign
- modern und formschön

Weiß-Aluminium
RAL 9006, matt,
Feinstruktur,
hochwetterfest

Grau-Aluminium
RAL 9007, matt,
Feinstruktur,
hochwetterfest

Anthrazitgrau
RAL 7016, matt,
Feinstruktur,
hochwetterfest

Ca. DB 703,
Feinstruktur,
hochwetterfest

Eisenglimmer P7,
Feinstruktur,
hochwetterfest

+ 2-farbige-Türen

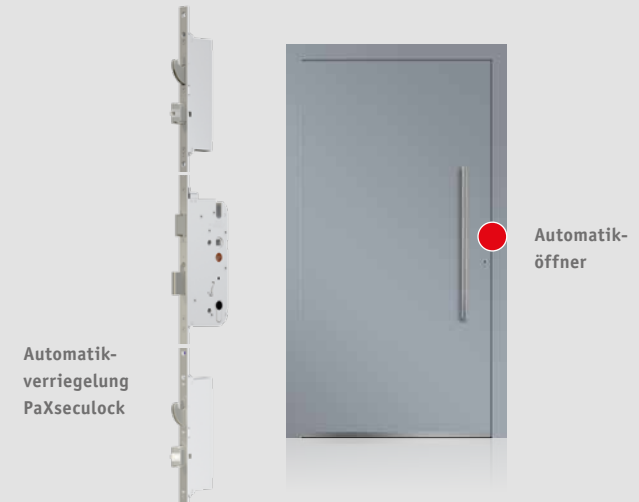
- außen Farbe | innen weiß

+ Griffstange rund

- 1400 mm
- Griff S1010*
 - Griff S1020**

+ Komfortpaket „PaXseculock“ (K1)

- Automatikverriegelung PaXseculock
- Automatiköffner



+ PaXsecura 200 (RC2)

- zertifizierte Sicherheitsausrüstung RC2 laut DIN EN 1627



+ Griffstange halbrund

- 1400 mm
- Griff S6289*

+ Komfortpaket „Fingerscan“

- Automatikverriegelung PaXseculock
- Automatiköffner
- Türöffnungssignal über Fingerscan im Türblatt oder im Griff S8131FS (Grifflänge: 1360 mm)



+ Verbund-sicherheitsglas

- beschichtet außen
- unbeschichtet raumseitig

Ergänzen Sie Ihre neue PaX-Haustür!

- * für beidseitig flügelüberdeckende und einseitig flügelüberdeckende Varianten
- ** für Einsatzfüllungsvariante
- *** bei Einsatzfüllungsvariante mit Aufsatzbändern



AUSSEN



AM 01318 | Fenstergrau RAL 7040 |
matt, glatt, hochwetterfest | Dekorglas ADG 1,
Sandstrahlung mit Klarglasstreifen |
+ Zusatzausstattung innen Verkehrsweiß RAL 9016 |
matt, glatt

INNEN



PaX-Haustüren

Top-Preise
2023

Aluminium-Haustür einseitig flügelüberdeckend

Eine flügelüberdeckende Konstruktion ist elegant, daran besteht kein Zweifel. Aber schick geht auch noch anders, dafür sind unsere einseitig flügelüberdeckenden Haustüren ein Beweis. Ohne Abstriche:

- thermisch getrennte Aluminium-Haustür
- Füllungsstärke 52 mm
- 3-fach-Wärmeschutzglas
- U_d -Wert 0,94 bis 1,1 W/(m²K)
- wahlweise Verkehrsweiß RAL 9016 in matt, glatt oder 7 Farben in matt, glatt, hochwetterfest inklusive
- Farbe innen wie außen
- wahlweise 5 Verglasungen sowie 3 Dekorgläser inklusive
- Design-Sockelapplikation
- 5-fach-Verriegelung
- Edelstahl-Innendrücker D0011
- Profilzylinder mit Not- und Gefahrenfunktion
- Rollentürbänder
- Edelstahlstangengriff 800 mm mit geraden Stützen auf Füllung montiert
- Maximalmaße 1.100 mm x 2.200 mm*

*Übergröße bis 1.300 mm x 2.300 mm gegen Aufpreis.

**Kombinieren Sie aus attraktiven
Top-Farben, 5 Verglasungen,
3 Dekorgläsern und 3 Griffen!**



AM 01618 | Anthrazitgrau RAL 7016 | matt, glatt, hochwetterfest | Dekorglas ADG 1, Sandstrahlung mit Klarglasstreifen



AM 06038 | Verkehrsweiß RAL 9016 | matt, glatt | + Zusatzausstattung: Edelstahl-Stangengriff 1.400 mm



AM 01608 | Dekorglas ADG 3, Sandstrahlung mit Klarglasstreifen | + Zusatzausstattung: Grau-Aluminium RAL 9007 | matt, Feinstruktur, hochwetterfest



AM 04318 | Dekorglas ADG 1, Sandstrahlung mit Klarglasstreifen | + Zusatzausstattung: Eisenglimmer P7 | matt, Feinstruktur, hochwetterfest



AM 06305 | Anthrazit RAL 7016 | matt, glatt, hochwetterfest | drei Edelstahllisenen

AUSSEN



AM 01608 | Verkehrsweiß RAL 9016 | matt, glatt | Dekorglas ADG 2, Sandstrahlung mit klarem Rand

INNEN



PaX-Haustüren

Top-Preise

2023

Aluminium-Haustür mit Einsatzfüllung

Eine PaX-Haustür erhalten Sie auch mit einer Einsatzfüllung. Bereits in der Grundausstattung haben wir den Wärmeschutz verbessert. Und auch sonst können Sie sich darauf verlassen, dass Sie eine hochwertige Haustür erhalten:

- thermisch getrennte Aluminium-Haustür
- Füllungsstärke 44 mm
- 3-fach-Wärmeschutzglas
- U_d -Wert kleiner als $1,3 \text{ W}/(\text{m}^2\text{K})$
- wahlweise Verkehrsweiß RAL 9016 in matt, glatt oder 7 Farben in matt, glatt, hochwetterfest inklusive
- wahlweise 5 Verglasungen sowie 3 Dekorgläser inklusive
- 5-fach-Verriegelung
- Edelstahl-Innendrücker D0011
- Profilzylinder mit Not- und Gefahrenfunktion
- 2-teilige Aufsatzbänder
- Edelstahl-Stangengriff 800 mm mit schrägen Stützen
- Maximalmaße 1.100 mm x 2.200 mm*

*Übergröße bis 1.300 mm x 2.300 mm gegen Aufpreis.



AM06305 | Anthrazit RAL 7016 | matt, glatt, hochwetterfest | drei Edelstahlisenen



AM 01318 | Fenstergrau RAL 7040 | matt, glatt, hochwetterfest | Dekoglas ADG 1, Sandstrahlung mit Klarglasstreifen



AM 04318 | Schokoladenbraun RAL 8017 | matt, glatt, hochwetterfest | Dekoglas ADG 1, Sandstrahlung mit Klarglasstreifen



AM 06038 | Verkehrsweiß RAL 9016 | matt, glatt



AM 01618 | Anthrazit RAL 7016 | matt, glatt, hochwetterfest | Dekoglas ADG 2, Sandstrahlung mit klarem Rand



Seitenteil

Verkehrsweiß RAL 9016 und 7 Aktionsfarben in matt, glatt, hochwetterfest
 Höhe bis 2.300 mm | 3-fach-Wärmeschutzglas U_g 0,7 W/(m²K)
 andere Maße und Ausstattungen auf Anfrage (für Seitenteil und Oberlicht)

Breite mindestens 400 mm	bis 800 mm	bis 1200 mm	bis 1500 mm
Klarglas	•	•	•
Chinchilla	•	•	•
Satinato, Mastercarré, Masterpoint	•	•	•
Sandgestrahlt vollflächig oder klarer Rand	•	•	•
Sandgestrahlt mit klaren Querstreifen*	•	•	•
VSG 6, 33.1 beschichtet je Seite			
PaXsecura 200 RC2 je integriertem bzw. loseem Festfeld	•		
Zahlreiche Feinstrukturfarben aus FG3/FG6, z.B. RAL 9006 RAL 9007 DB 703 Eisenglimmer P7	•		
Ausführung 2-farbig innen Verkehrsweiß RAL 9016 außen Farbe	•		

Oberlicht

Breite	bis 1200 mm	bis 1500 mm
Klarglas	•	•
Chinchilla	•	•
Satinato, Mastercarré, Masterpoint	•	•
Sandgestrahlt, vollflächig oder klarer Rand	•	•
Sandgestrahlt mit klaren Querstreifen*	•	•
Mehrpreise		
VSG 6, 33.1 beschichtet je Seite	•	•
PaXsecura 200 RC2 je integriertem bzw. loseem Festfeld	•	
Zahlreiche Feinstrukturfarben aus FG3/FG6, z.B. RAL 9006 RAL 9007 DB 703 Eisenglimmer P7	•	
Ausführung 2-farbig innen Verkehrsweiß RAL 9016 außen Farbe	•	

Alle Gläser im Seitenteil sind 3-fach-Wärmeschutzgläser. Die Ornament- oder Dekorscheibe ist, wie in der Türfüllung, auf der mittleren Scheibe des Scheibenverbunds positioniert.

*Zahl und Position der klaren Querstreifen richten sich nach dem Türmodell wie in dieser Broschüre gezeigt.

PaX-Haustüren

Top-Preise
2023

Kombinieren Sie Ihre Wunschhaustür. Jetzt!

Vielleicht haben Sie beim Lesen dieser Broschüre ein Kribbeln gespürt? Haben wir Ihnen Lust gemacht auf eine schicke Haustür? Genau dafür bauen wir unsere Haustüren: um Sie zu begeistern, indem wir Ihre Wunschkombination **einfach** umsetzen.

AM 01618 | außen: Purpurrot RAL 3004 | matt, glatt, hochwetterfest | Dekorglas ADG 1, Sandstrahlung mit Klarglasstreifen | + Zusatzausstattung: Stangengriff mit Fingerscan (Komfortpaket AK 2) | innen Verkehrsweiß RAL 9016 | matt, glatt | verdeckt liegende Beschläge



Weitere Modelle finden Sie in unserem PaXentrée-Katalog oder auf www.pax.de



AUSSEN



INNEN

PaX baut hochwertige Fenster und Haustüren aus Holz, Kunststoff, Aluminium und den modernen Materialkombinationen Kunststoff- und Holz-Aluminium. Wir fertigen stilgerecht auf Maß, sowohl für anspruchsvolle Neubauten und Sanierungen als auch originalgetreu und denkmalgerecht für erhaltenswerte historische Gebäude.

Bei PaX bestimmen Ihre Wünsche das Design, die Energieeffizienz, die Einbruchsicherheit und die Ausstattung mit besonderen Komfortfunktionen. Es ist unser Anspruch, für Sie immer die schönste und beste Lösung zu finden. Dabei stützen wir uns auf ein bundesweites Netz von geschulten Experten, die sich darauf verstehen, Sie zu beraten und Ihre neuen Fenster und Haustüren fachgerecht zu montieren.

PaX
FENSTER UND TÜREN

PaX AG
Neuweg 7 · 55218 Ingelheim
Telefon 06132/791110
info@pax.de · www.pax.de



* Das Aktionsangebot gilt vom 01.01.2023 bis zum 30.06.2023. Technische Änderungen vorbehalten.

Alle in dieser Broschüre dargestellten Haustüren und deren Farben und Verglasungen können – drucktechnisch bedingt – von den Originalfarben abweichen. Lassen Sie sich daher vor dem Kauf immer RAL-Farbkarten zeigen. Jede Haustür hat eine individuell wählbare Ausstattung, die zusätzlich je nach Bauart und Modell variieren kann. Bei den gezeigten Abbildungen und Symbolfotos handelt es sich um typische Ausführungs- und Ausstattungsbeispiele. Die exakte Ausstattungs- und Leistungsbeschreibung Ihrer Haustür erhalten Sie ausschließlich mit dem Angebot Ihres PaX-Fachhändlers. Bildnachweis: Adobe Stock, Titel , S. 4 | Axel Hartmann, S. 6, 14.